

Acceso

03/25/2026 6:37 pm EDT

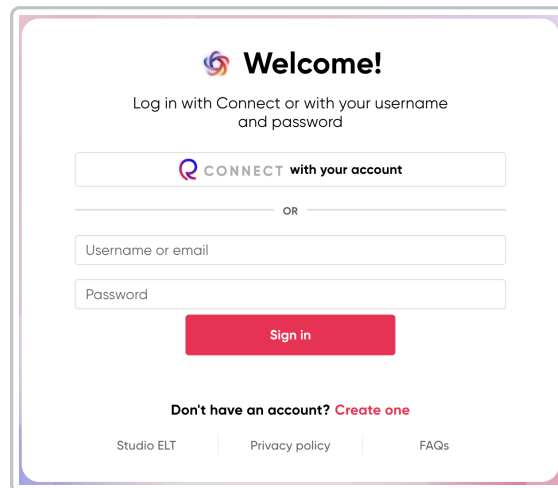
[View in English](#)



Para acceder a la Plataforma Studio es necesario disponer de un registro en Santillana Connect o EDi. Si no cuenta con este registro solicítelo en su Institución Educativa.

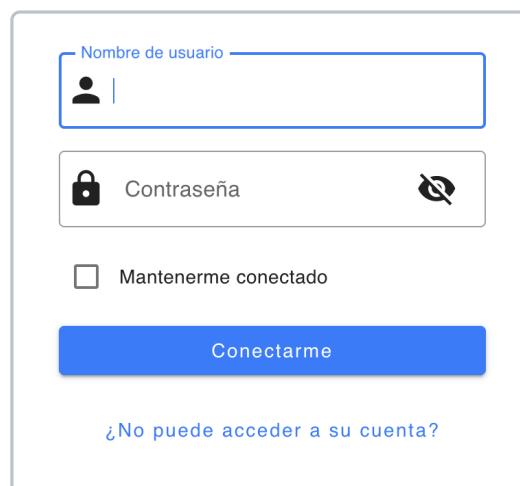
Siga estos pasos  :

1. Dirígete a la página de inicio de sesión.

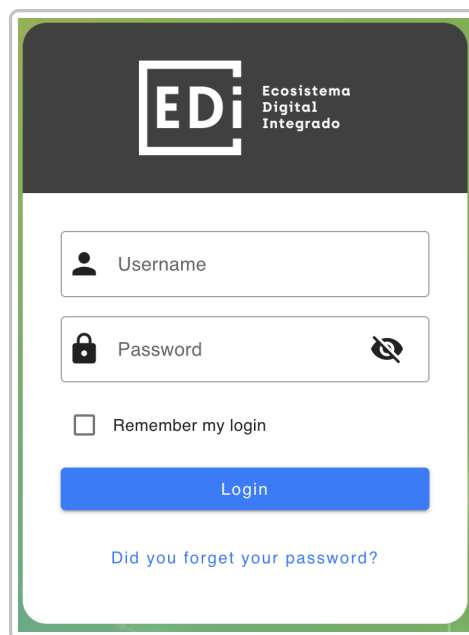


2. Ingresa las credenciales (usuario y contraseña) o haz clic en **Santillana Connect** .

3. En **Santillana Connect** introduce usuario y contraseña.



4. En **EDi** ingresa usuario y contraseña.



EDi Ecosistema Digital Integrado

Username

Password

Remember my login

Login

[Did you forget your password?](#)

5. Haz clic en **Iniciar sesión**.

Para ingresar con token es necesario registrarse y colocar el token asignado en el material adquirido.

¿Cómo me auto registro?

1. Haz clic en [<Crear uno>](#) 🖱️
2. Siga los pasos proporcionados.



Recordar:

El token o código de acceso se encuentra en la segunda tapa (interior de la tapa del libro) o bien te llega de manera digital.